



УПРАВЛЕНИЕ ФЕДЕРАЛЬНОЙ СЛУЖБЫ
ГОСУДАРСТВЕННОЙ СТАТИСТИКИ
ПО РЕСПУБЛИКЕ КРЫМ И Г. СЕВАСТОПОЛЮ

Социально-экономическое положение Республики Крым



январь - апрель 2023 года



Социально- экономическое положение

Республики Крым

январь - апрель 2023 года

- 01 Основные экономические и социальные показатели
- 02 Оборот организаций
- 03 Промышленное производство
- 04 Сельское хозяйство
- 05 Строительство
- 06 Торговля
- 07 Финансовая деятельность организаций
- 08 Уровень жизни населения
- 09 Занятость и безработица
- 10 Демография

* Ежемесячные данные оперативной статистики





ОСНОВНЫЕ ЭКОНОМИЧЕСКИЕ И СОЦИАЛЬНЫЕ ПОКАЗАТЕЛИ

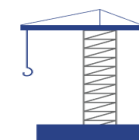
январь - апрель 2023 г.
в % к январю - апрелю 2022 г., %



Оборот организаций —————→ **110,2¹⁾**



Индекс промышленного производства —————→ **102,2**



Объем работ, выполненных по виду деятельности
«Строительство» —————→ **160,4²⁾**



Ввод в действие жилых домов (с учетом жилых домов,
построенных на земельных участках, предназначенных для ведения
садоводства) —————→ **190,2**



Оборот оптовой торговли организаций оптовой торговли —————→ **119,3²⁾**



Оборот розничной торговли —————→ **95,7²⁾**

¹⁾ Данные по показателю «Оборот организаций» представляют совокупность организаций с соответствующим основным видом деятельности и отражают коммерческую деятельность организаций.

²⁾ В сопоставимых ценах.



ОБОРОТ ОРГАНИЗАЦИЙ¹⁾

в январе - апреле 2023 года

Структура оборота организаций



Максимальные темпы роста, снижения оборота организаций по видам экономической деятельности

в % к январю - апрелю 2022 года



¹⁾ Данные по показателю «Оборот организаций» представляют совокупность организаций с соответствующим основным видом деятельности и отражают коммерческую деятельность организаций.

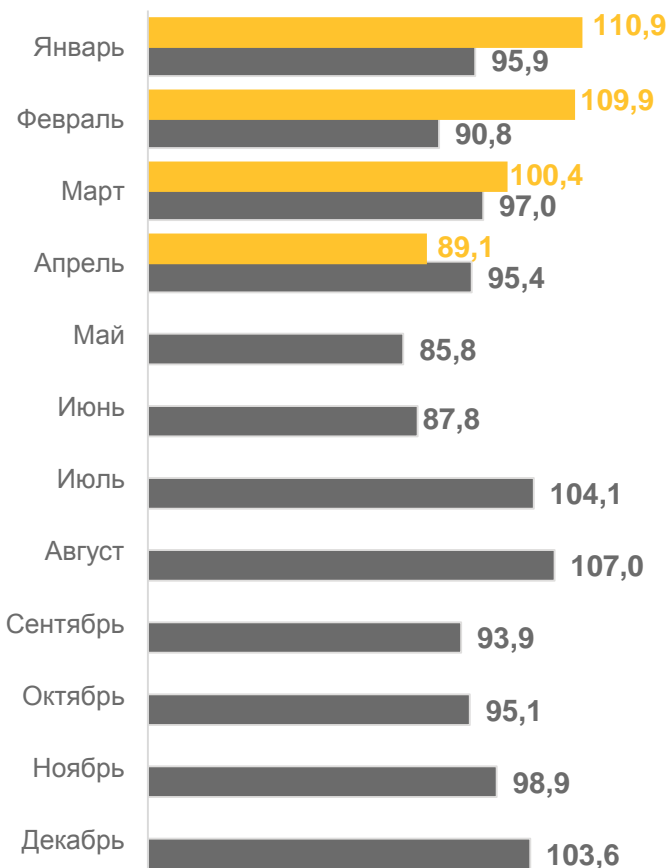


ПРОМЫШЛЕННОЕ ПРОИЗВОДСТВО

в январе - апреле 2023 года

Индексы промышленного производства¹⁾

в % к соответствующему периоду предыдущего года



■ 2023 г. ■ 2022 г.

Добыча полезных ископаемых




46,8 ▼

Обрабатывающие производства




121,1 ▲



102,2 ▲

Промышленное производство

Обеспечение электрической энергией, газом и паром; кондиционирование воздуха



93,6 ▼

Водоснабжение; водоотведение, организация сбора и утилизации отходов, деятельность по ликвидации загрязнений



90,9 ▼

Структура объема отгруженных товаров²⁾

в % к итогу



январь - апрель 2023 года

66,3

млрд рублей

- Добыча полезных ископаемых
- Обрабатывающие производства
- Обеспечение электрической энергией, газом и паром; кондиционирование воздуха
- Водоснабжение; водоотведение, организация сбора и утилизации отходов, деятельность по ликвидации загрязнений

²⁾ Объем отгруженных товаров собственного производства, выполненных работ и услуг по видам деятельности представляет собой стоимость товаров, произведенных и фактически отгруженных (переданных) на сторону. Показатель формируется по фактическим видам деятельности, независимо от основного вида деятельности организаций.

¹⁾ Индекс промышленного производства исчисляется по видам деятельности "Добыча полезных ископаемых", "Обрабатывающие производства", "Обеспечение электрической энергией, газом и паром; кондиционирование воздуха", "Водоснабжение; водоотведение, организация сбора и утилизации отходов, деятельность по ликвидации загрязнений" ОКВЭД2 на основе данных о динамике производства важнейших товаров-представителей (в натуральном или стоимостном выражении). В качестве весов используется структура валовой добавленной стоимости по видам экономической деятельности 2018 базисного года.



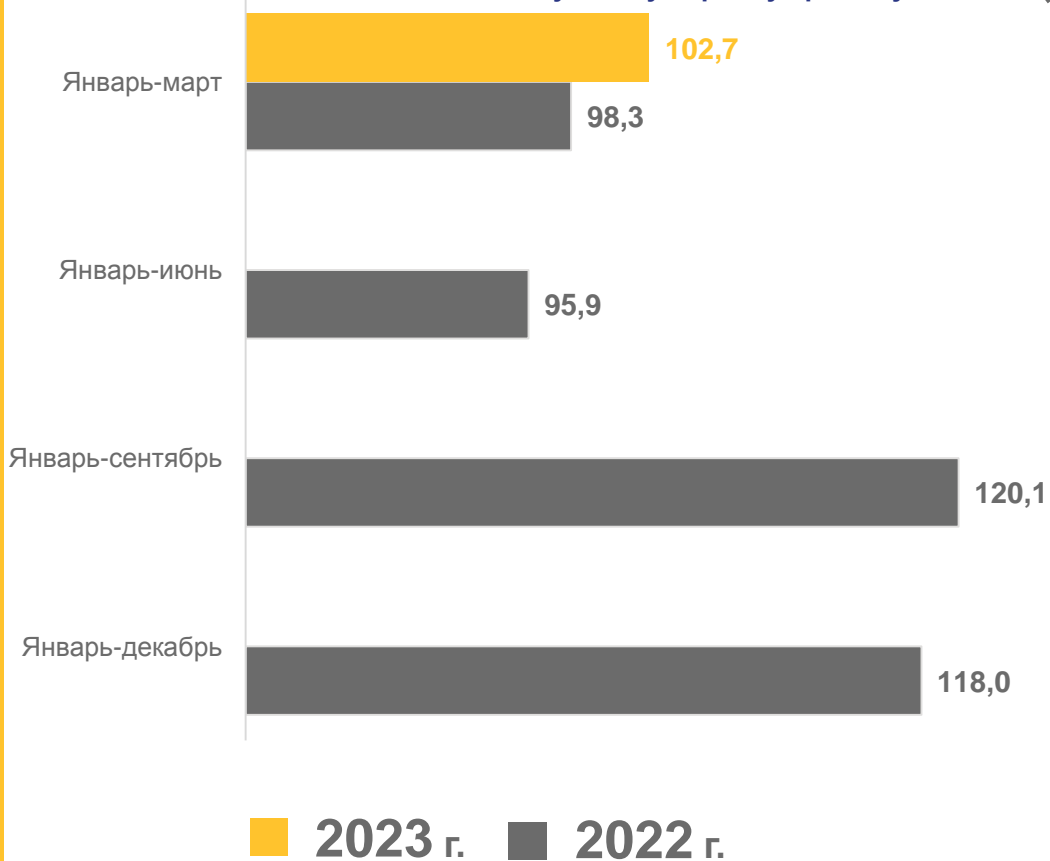


СЕЛЬСКОЕ ХОЗЯЙСТВО¹⁾

в январе - марте 2023 года


Индексы производства продукции сельского хозяйства

в % к соответствующему периоду предыдущего года




Объем производства продукции сельского хозяйства всех сельхозпроизводителей

Сельское хозяйство




▲ Темп роста (снижения) в %
к январю-марту 2022 года

Растениеводство



Животноводство



¹⁾ Предварительные данные.



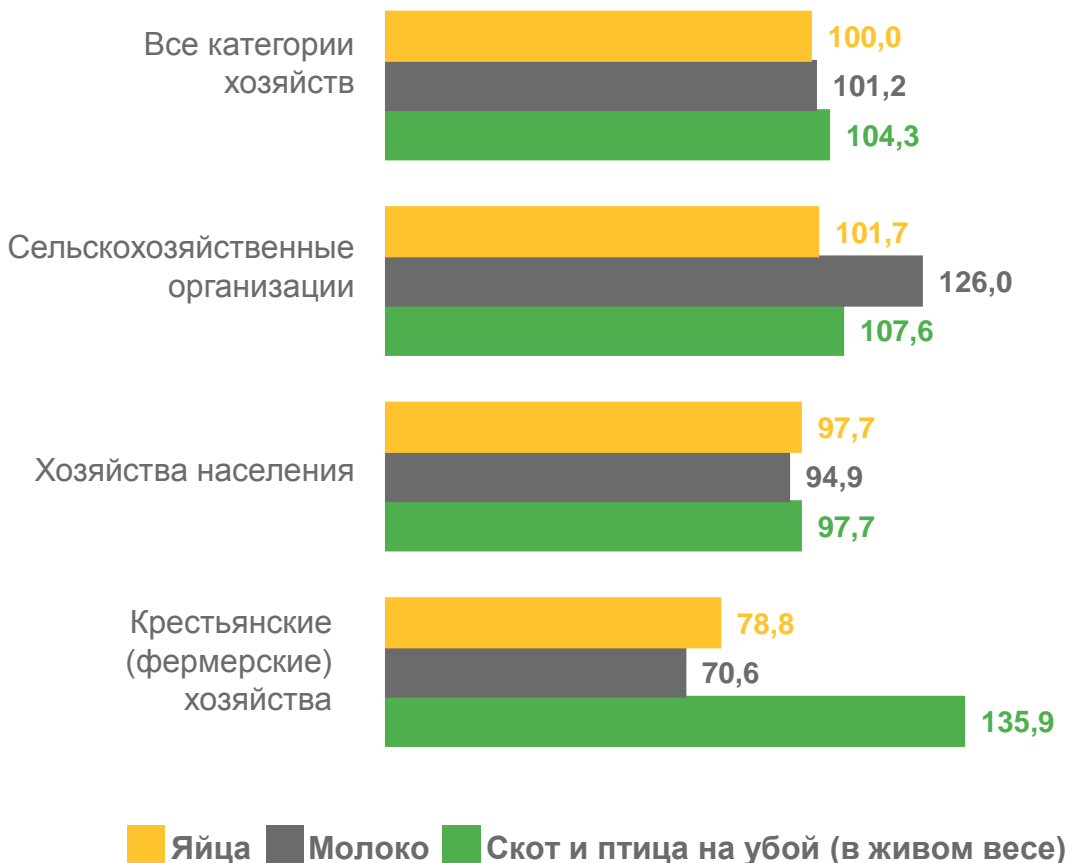


СЕЛЬСКОЕ ХОЗЯЙСТВО¹⁾

в январе - апреле 2023 года

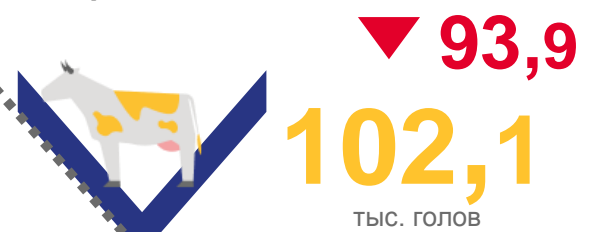
Производство основных видов животноводческой продукции

в % к соответствующему периоду предыдущего года




Численность скота и птицы в хозяйствах всех категорий по состоянию на конец апреля 2023 года

Крупный рогатый скот



Свиньи



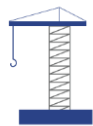
Птица



▲ Темп роста (снижения) в % к концу апреля 2022 года

¹⁾ Предварительные данные.



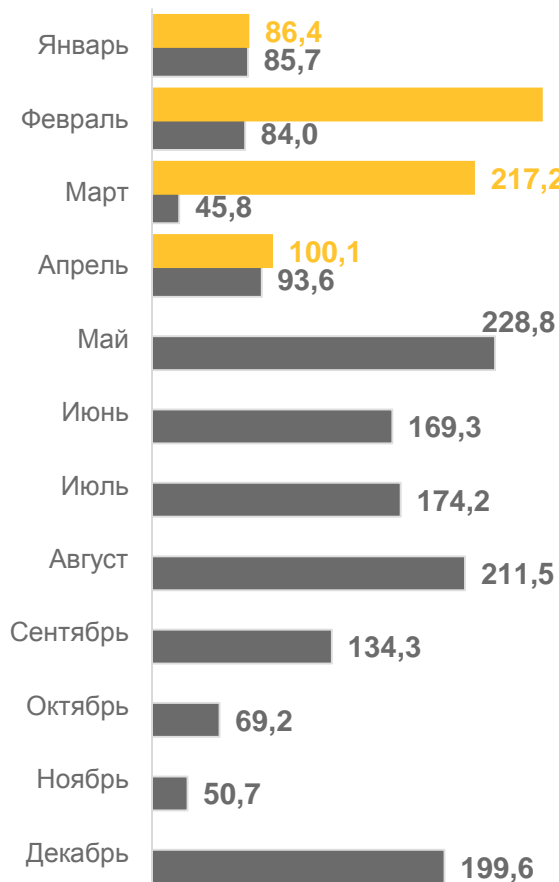


СТРОИТЕЛЬСТВО

в январе - апреле 2023 года

Объем работ, выполненных по виду деятельности «Строительство»¹⁾

в % к соответствующему периоду предыдущего года



42 781,0

млн рублей

▲ **160,4**

▲ Темп роста (снижения) в % к январю-апрелю 2022 года

■ 2023 г. ■ 2022 г.

¹⁾ В сопоставимых ценах.



Ввод в действие жилых домов²⁾

в % к соответствующему периоду предыдущего года



453,7

тыс. м² общей площади

▲ **190,2**

²⁾ С учетом жилых домов, построенных на земельных участках, предназначенных для ведения садоводства.



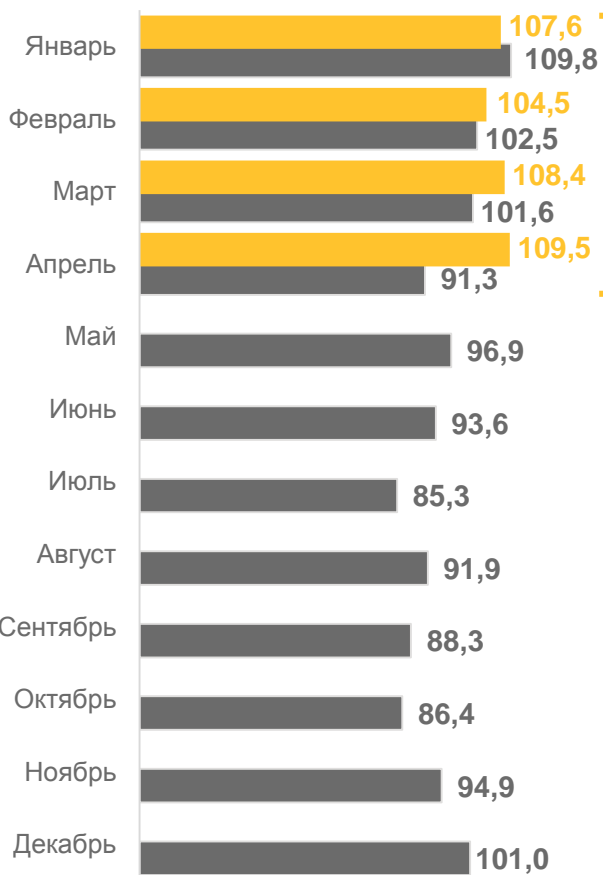


ТОРГОВЛЯ¹⁾

в январе - апреле 2023 года

Оборот оптовой торговли

в % к соответствующему периоду предыдущего года



116 204,4
млн рублей

▲ 107,6

87,4%

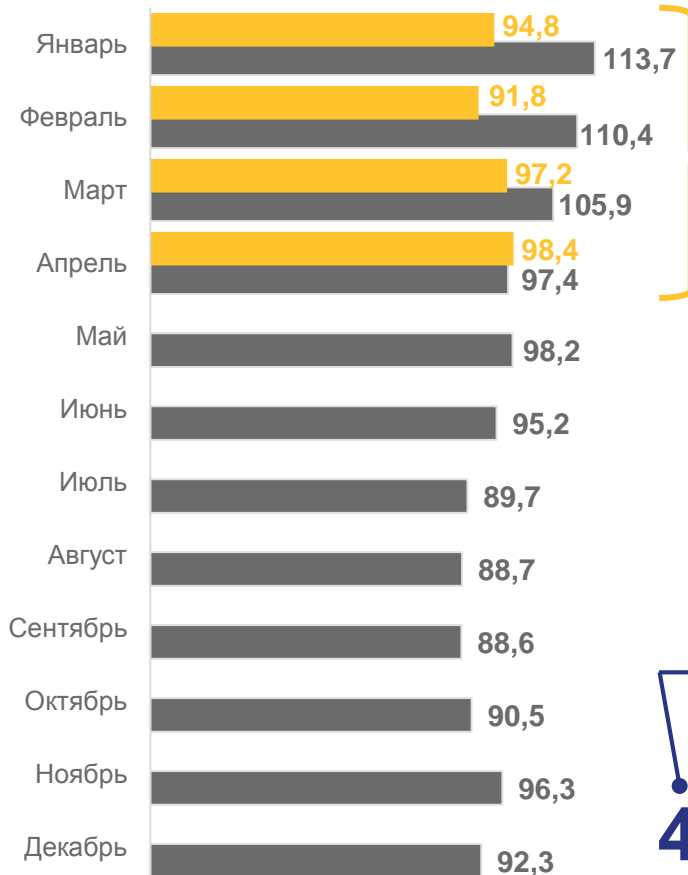
оборот организаций
оптовой торговли

101 566,1
млн рублей

▲ 119,3

Оборот розничной торговли

в % к соответствующему периоду предыдущего года



116 537,0
млн рублей

▼ 95,7

51,5%

непродовольственные
товары

56 512,7
млн рублей

▼ 96,0

60 024,3
млн рублей

▼ 95,2

48,5%

пищевые продукты,
включая напитки
и табачные изделия

¹⁾ Предварительные данные.

■ 2023 г. ■ 2022 г.

▲ Темп роста (снижения) в %
к январю-апрелю 2022 года





ФИНАНСОВАЯ ДЕЯТЕЛЬНОСТЬ ОРГАНИЗАЦИЙ

в январе - марте 2023 года

Сальдированный финансовый результат
(прибыль минус убыток)

-6 701,7 млн рублей

Прибыль

Убыток

6 626,5

млн рублей

116,2 ▲

в % к январю-марту 2022 г.



13 328,2

млн рублей

159,4 ▲

в % к январю-марту 2022 г.

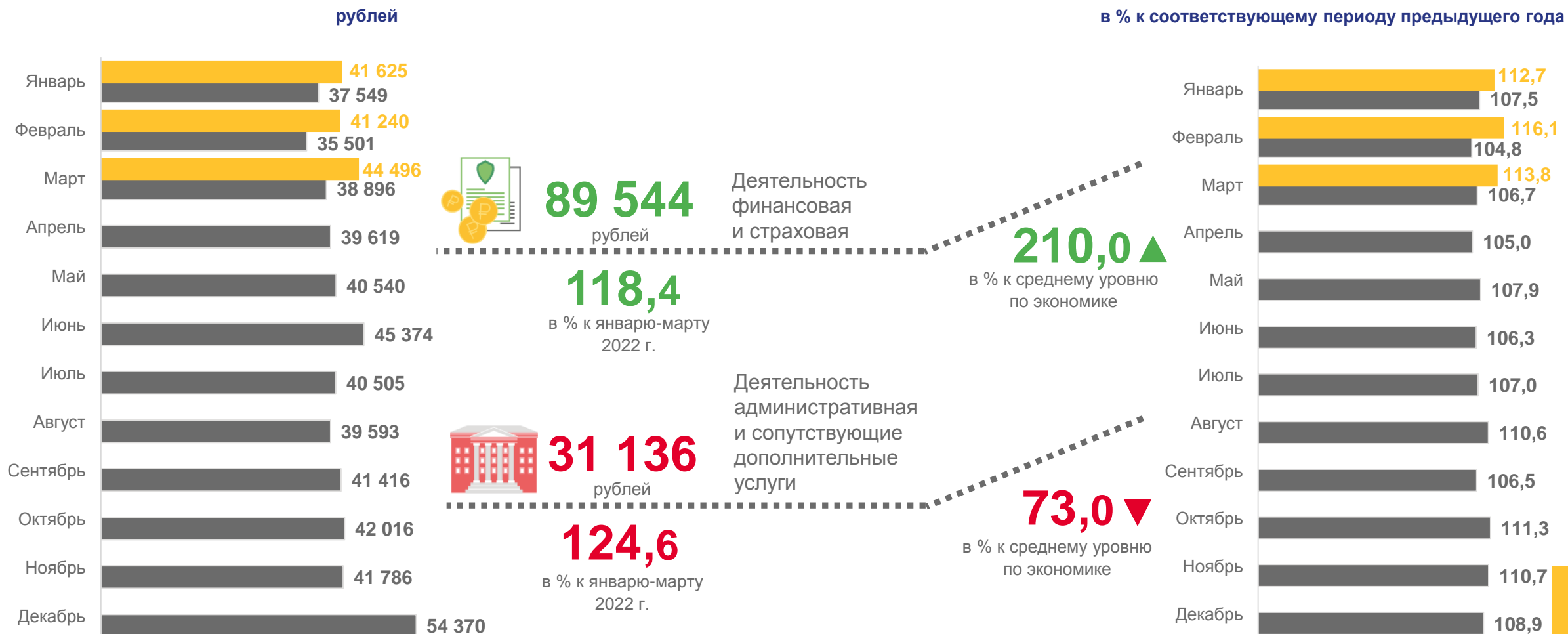




УРОВЕНЬ ЖИЗНИ НАСЕЛЕНИЯ

в январе - марте 2023 года

Средняя номинальная начисленная заработная плата¹⁾



¹⁾ Без выплат социального характера.

■ 2023 г. ■ 2022 г.



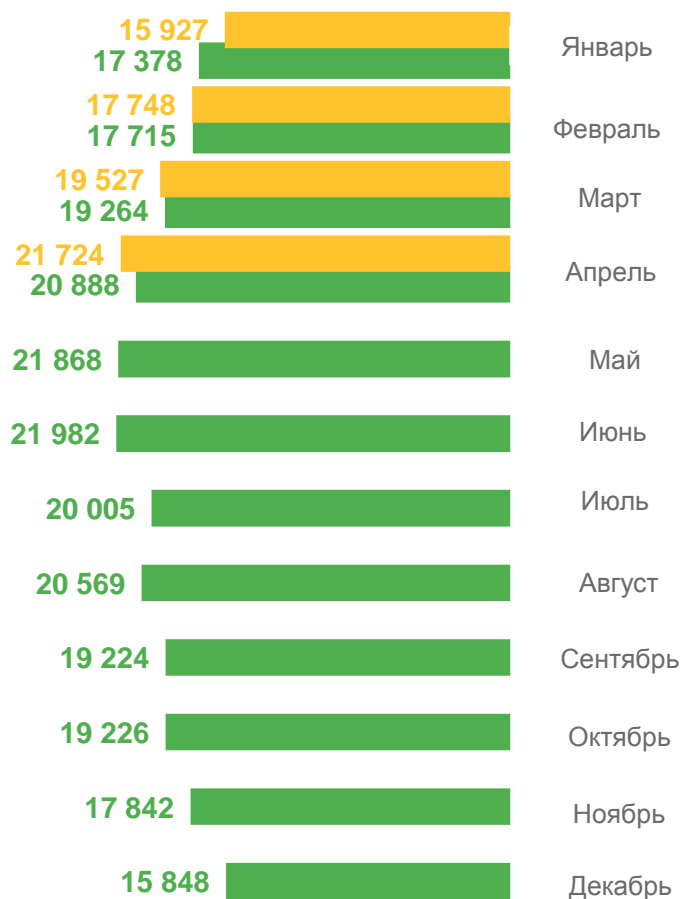


ЗАНЯТОСТЬ И БЕЗРАБОТИЦА

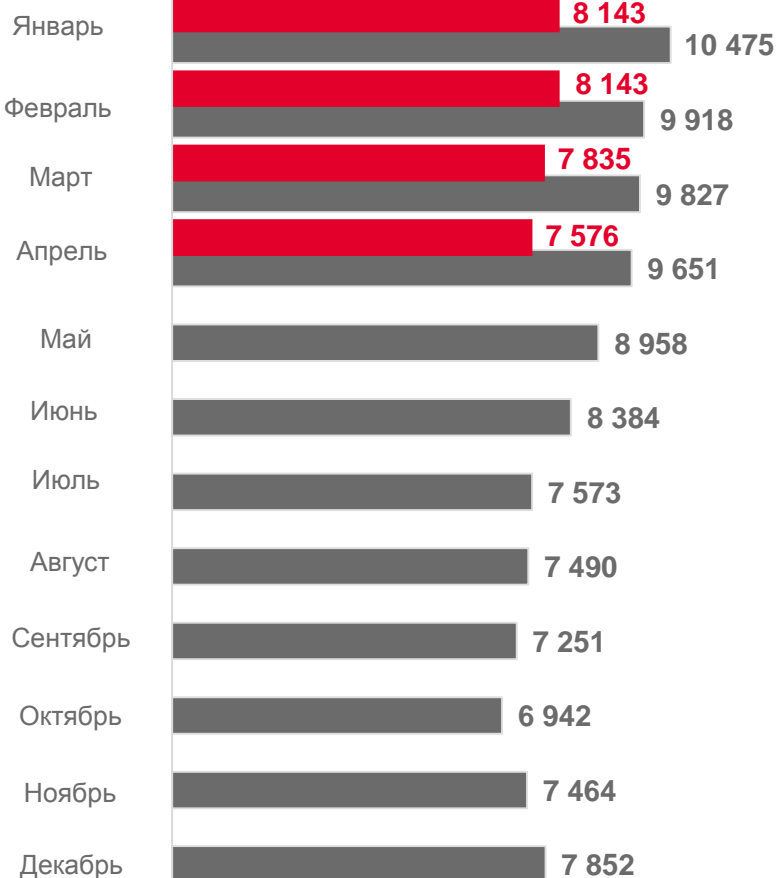
в апреле 2023 года

Потребность работодателей в работниках, заявленная в органах службы занятости населения

человек



Численность не занятых трудовой деятельностью граждан



2023 г. 2022 г.

2023 г. 2022 г.

327,5
тыс. человек

100,4 ▲
в % к февралю 2023 г.

Средняя численность работников в марте 2023 года¹⁾

в % к итогу



¹⁾ Данные приведены по организациям без субъектов малого предпринимательства.



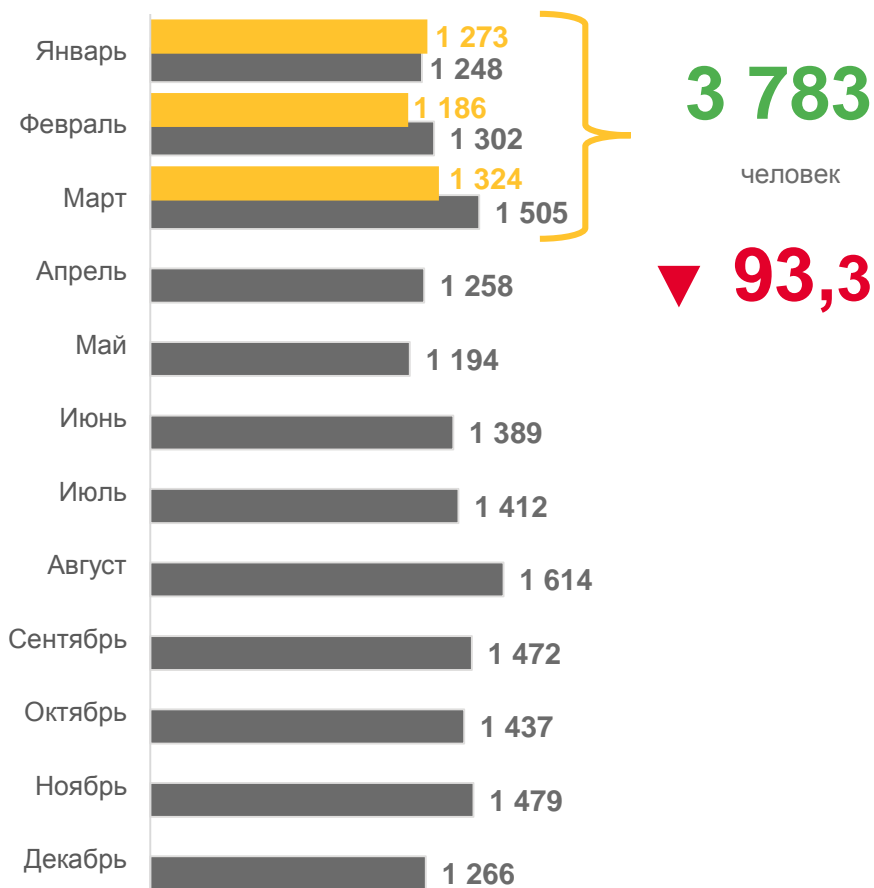


ДЕМОГРАФИЯ

в январе - марте 2023 года

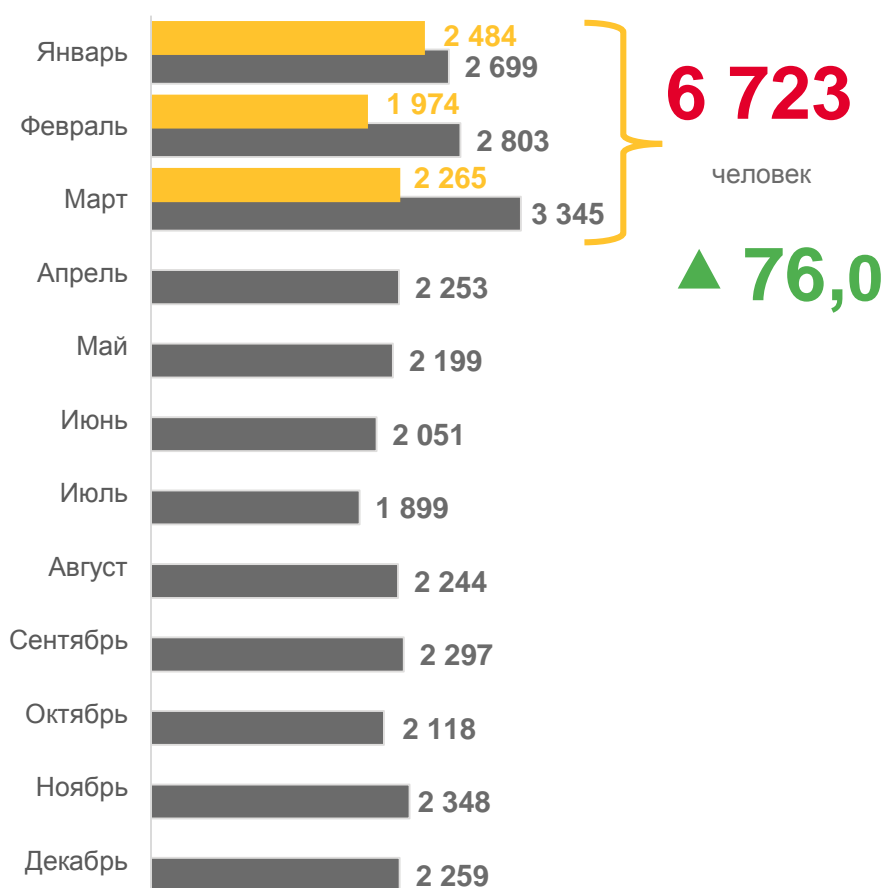
Число родившихся

человек



Число умерших

человек



Естественный прирост, убыль

-2 940

человек

■ 2023 г. ■ 2022 г.



Темп роста (снижения) в % к январю-марту 2022 года

